

Informe Financiero del XVI Congreso Nacional de Biotecnología y Bioingeniería

El Congreso Nacional de la Sociedad Mexicana de Biotecnología y Bioingeniería (SMBB) se lleva a cabo cada dos años, y se ha constituido en el foro más importante para discutir las nuevas tendencias y avances de la biotecnología aplicada a diferentes sectores, tales como el agroalimentario, farmacéutico, industrial, energético y ambiental. En el año 2015 la SMBB celebró el XVI Congreso Nacional de Biotecnología y Bioingeniería en Guadalajara Jalisco, México del 21 al 26 de Junio de 2015.

El congreso tuvo como propósito dar a conocer los avances biotecnológicos y científicos en las áreas de biotecnología enzimática y biocatálisis, biotecnología agrícola y vegetal, biotecnología de alimentos y bebidas, biotecnología ambiental, bioingeniería y fermentaciones, fisiología microbiana, biotecnología marina, biotecnología médico farmacéutica, bioenergía y combustibles, biología de sistemas y ciencias ómicas, biomateriales estructurados y biotecnología del agave, intercambiar experiencias, crear redes de cooperación e involucrar a las nuevas generaciones en este campo de conocimiento a nivel nacional e internacional.

La organización del evento inició desde julio del 2014 con la Mesa Directiva Nacional de la SMBB conformada por el Dr. Cristóbal Noé Aguilar González (Presidente de la SMBB), el Dr. Carlos Regalado González (Vicepresidente y presidente del comité organizador), El Dr. Adelfo Escalante Lozada (Secretario y presidente del comité científico), la Dra. María Teresa Torres Mancera (Tesorera), el Dr. Nicolás Oscar Soto Cruz (Subsecretario y presidente de la comisión de premios), el Dr. José Luis Martínez Hernández (Vocal profesional) y la QFB. Olga Berenice Álvarez Pérez (Vocal estudiante). A continuación se presenta el informe financiero detallado para el XVI Congreso Nacional, en función de los egresos e ingresos. Entre los ingresos se contemplan las inscripciones al congreso, la venta de stands y los apoyos otorgados con instituciones gubernamentales como CONACyT y SEP. En los egresos se contemplan los pagos realizados al hotel Fiesta Americana, operadora y otros gastos realizados como los pasajes y viáticos de conferencistas plenarios, suvenires.

INGRESOS DEL CONGRESO

Inscripciones al XVI Congreso Nacional SMBB

El XVI Congreso Nacional contó con la asistencia de 1241 participantes, lo que representó un crecimiento del 10% en la asistencia al congreso con respecto al XV Congreso Nacional celebrado en Cancún, Quintana Roo. Aproximadamente el 63% de los participantes fueron estudiantes y el resto participantes profesionales. Además se contabilizó que el 52% de los asistentes fueron socios de la SMBB ya sea como socio estudiante, profesional y numerario, mientras que el 48% participaron en el congreso como no socios (Figura 1).

INFORME FINANCIERO DEL CONGRESO

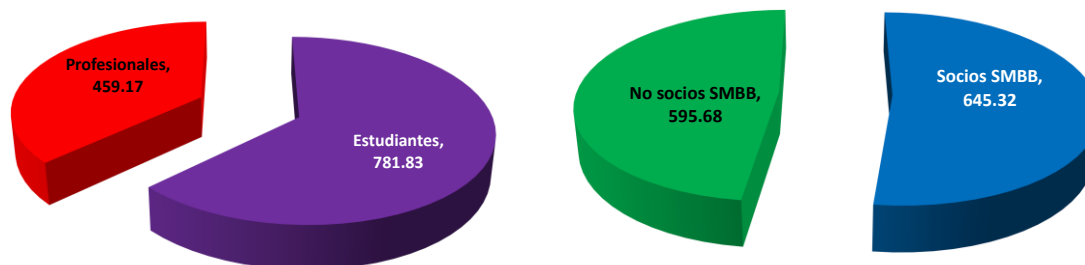


Fig. 1. Distribución de participantes en XVI Congreso Nacional de Biotecnología y Bioingeniería.

Conocer esta distribución fue de vital importancia ya que ser socio de la SMBB implicaba un pago diferencial con respecto a los no socios, tal como lo muestra la Tabla 1. Subrayando que no se modificaron las cuotas de inscripción con respecto al congreso pasado.

Por otra parte, se obtuvieron ingresos por parte de los socios que renovaron su membresía bianual (38%). Siendo el costo de membresía para los socios

Tabla 1. Cuotas de inscripción al XVI Congreso Nacional de la SMBB

Hasta el 8 de Mayo del 2015

Socio Numerario/Profesional de la SMBB	\$3,000.00 pesos
Profesional no socios	\$4,500.00 pesos
Socios Estudiante de la SMBB	\$1,000.00 pesos
Estudiante no socio	\$2,250.00 pesos

Después del 8 de Mayo del 2015

Socio Numerario/Profesional de la SMBB	\$3,900.00 pesos
Profesional no socios	\$5,900.00 pesos
Socios Estudiante de la SMBB	\$1,300.00 pesos
Estudiante no socio	\$2,900.00 pesos

profesional y numerario de \$1,400.00 pesos y el de socios estudiante de \$700.00. Con todo lo anterior expuesto se recabaron de inscripciones al congreso aproximadamente un total de \$2'615,380.00 pesos M.N.

Patrocinio empresarial e institucional

En el XVI Congreso Nacional de la SMBB se logró colocar la venta de 37 stands entre empresas e instituciones, teniendo un total de 32 patrocinios, distribuidos de la siguiente manera:

INFORME FINANCIERO DEL CONGRESO

- Entre las instituciones patrocinadoras estuvo: UNAM Instituto de Biotecnología, UNAM Instituto de Ingeniería, Universidad Autónoma de Coahuila, UAM Rectoría General, Teorema Ambiental 2000Agro y Tecnológico de Estudios Superiores de Coacalco, por un monto de \$85,000.00 M.N (Figura 2).

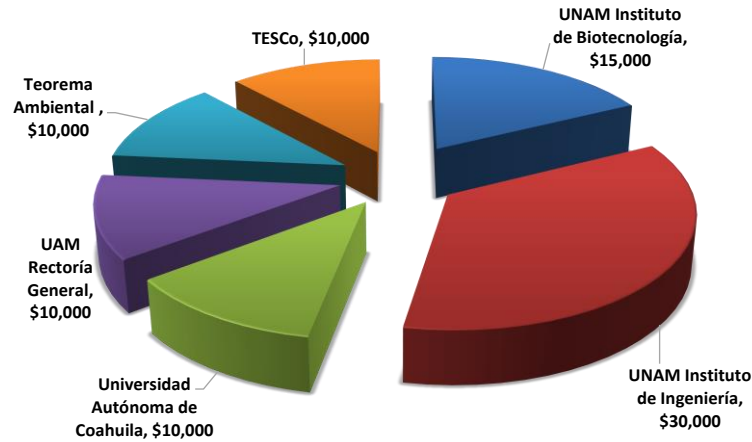


Fig. 2. Distribución de ingresos institucionales

- Entre las instituciones gubernamentales que apoyaron el congreso se obtuvo el apoyo de CONACyT por un monto de \$870,620.00 pesos M.N.
- Entre las empresas patrocinadoras estuvo: LabTech, Quimilab, Química Valaner, Alta Tecnología en Laboratorios, El Crisol, Inolab, AccesoLab, DiagnóCell, Uniparts, Thermolab, Científica Senna, BioRad, Sartorius de México, Applikon, VWS México, Pure-Process, PreproTech, Biotecno, Emyr/Corning, CTR Scientific, Qiagen, Sigma-Aldrich, GreenCorp, Yakult, Ibmol, Elga Veolia (Figura 3)

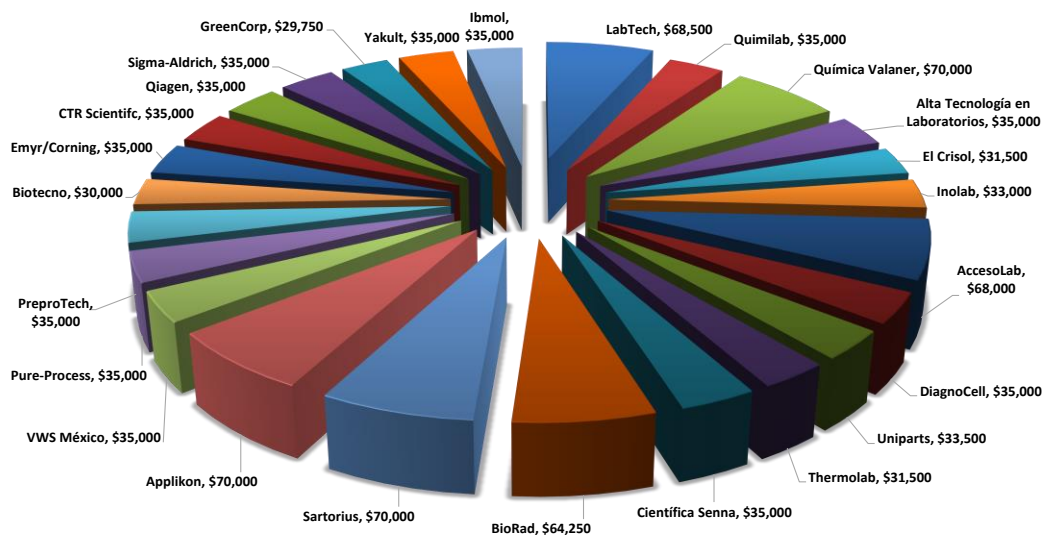


Fig. 3. Distribución de ingresos por empresa

INFORME FINANCIERO DEL CONGRESO

El total de los ingresos fue de \$4'626,000.00 pesos M.N. En la Figura 4 se muestra el balance global de los ingresos, en donde se observa que la mayor parte de los ingresos fue por parte de las Inscripciones al Congreso.

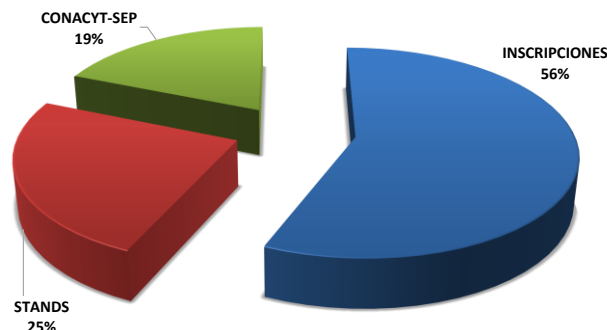


Fig. 4. Distribución general de los ingresos

EGRESOS DEL CONGRESO

La Figura 5 representa los gastos más relevantes realizados durante el XVI Congreso de la SMBB. Los gastos del hotel Fiesta Americana representaron el 44% los cuales se desglosan en hospedaje que representó el 28% del pago al hotel, los alimentos que incluyeron el coffee break representaron el 71% de los gastos y el 1% representó los consumibles extras. Los gastos de la operadora ECODSA representaron el 20% de los gastos, seguido otros gastos y los suvenires que representaron el 12 y 10%, respectivamente y que incluyen la cinta comprada para pegar posters, presentes para los conferencistas, evento de apertura, evento cultural, las libretas, plumas, mochilas, programa de congreso entre otros. Por ultimo representando el 7% de los gastos se tiene al Staff y la compra de boletos de los aviones tanto de los plenarios como de la MDN-SMBB 2014-2016. Teniendo un gasto total de \$3'657,001.35 pesos M.N.

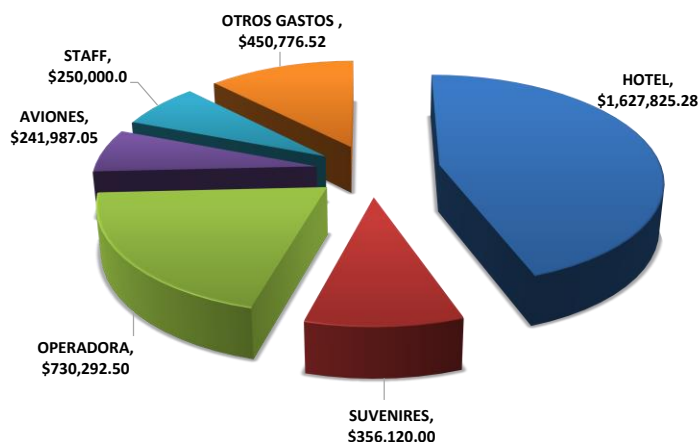


Fig. 5. Distribución general de los egresos

BALANCE FINAL EL CONGRESO

La Figura 6 representa el balance global del XVI Congreso Nacional de Biotecnología y Bioingeniería, en donde se puede observar que se tuvo un saldo a favor para seguir con la administración y trabajos de la MDN-SMBB 2014 - 2016 durante lo que resta de 2015 y 2016.




Fig. 6. Distribución de gastos durante el Congreso

Dra. María Teresa Torre Mancera

Tesorera de la MDN-SMBB 2014 – 2016

tesoreriasmbb@gmail.com; tesoreriasmbb2014@gmail.com