

Informe Financiero del XIV Congreso Nacional de Biotecnología y Bioingeniería

Durante el 2011 la Sociedad Mexicana de Biotecnología y Bioingeniería (SMBB) celebró la décima cuarta edición de su Congreso Nacional de Biotecnología y Bioingeniería, del 19 al 24 de Junio en la ciudad de Querétaro. La organización del evento inició desde que la actual Mesa Directiva de la SMBB tomó posesión en septiembre del 2010. A continuación se presenta el informe financiero detallado del Congreso, en función del número de participantes (socios y no socios), financiamiento por entidades institucionales y empresas, egresos y balance final.

Participación e inscripciones

Durante la realización del Congreso se logró tener 962 participantes donde el 51 % (495) fueron estudiantes, 38 % profesionales (254) y el 11 % (106) expositores en stands empresariales e institucionales (figura 1).



Figura 1. Distribución de participantes en el Congreso.

La participación de no socios en este Congreso fue muy similar a la participación de socios, donde un 52% eran no socios frente un 48% de socios. Además, el mayor número de participantes se centró en los estudiantes (71%), donde el 40% no eran socios y el 31% sí eran socios. Por su parte, en los profesionales/numerarios se tuvo una participación del 29%, donde el 17% fueron socios y solamente el 12% no socios (figura 2).

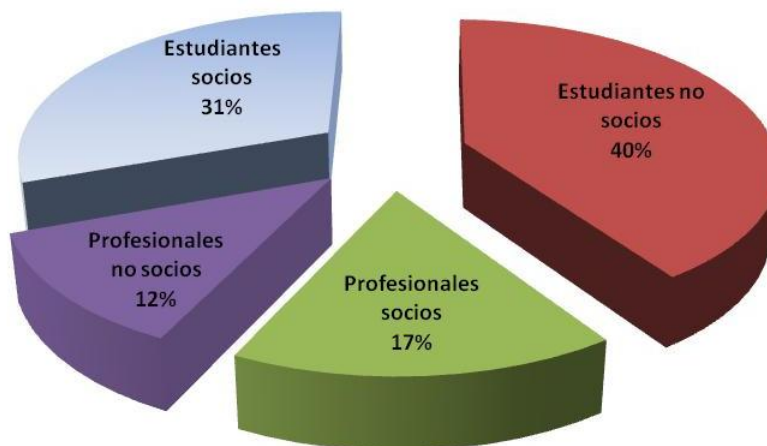


Figura 2. Distribución de socios/no socios participantes en el Congreso.

Financiamiento

El Congreso es pagado con los ingresos directos a la SMBB, tales como pagos de membresías de los socios, donativos de diversas instituciones y aportaciones de proveedores. Como puede observarse en la figura 3 se logró un 51% del apoyo de manera externa a los ingresos de la SMBB (entidades académicas y empresas). Las inscripciones y las membresías lograron un 49 % del total de los ingresos.

En este Congreso se cobró de manera diferencial siendo para estudiantes socios \$850 y profesionales socios \$ 2500. Para no socios el cobro fue de \$ 2000 para estudiantes y \$4000 para profesionales. Posterior a una primera fecha límite de recepción de pagos, se tuvo un incremento en estas cuotas entre un 13 y 15%. Así, en la figura 4 se presenta como el 66 % de los ingresos fue aportado por los no socios (41 % de estudiantes y 25% de profesionales), mientras que los socios aportaron el 34% de los costos (21 % de profesionales y 13 % de estudiantes).

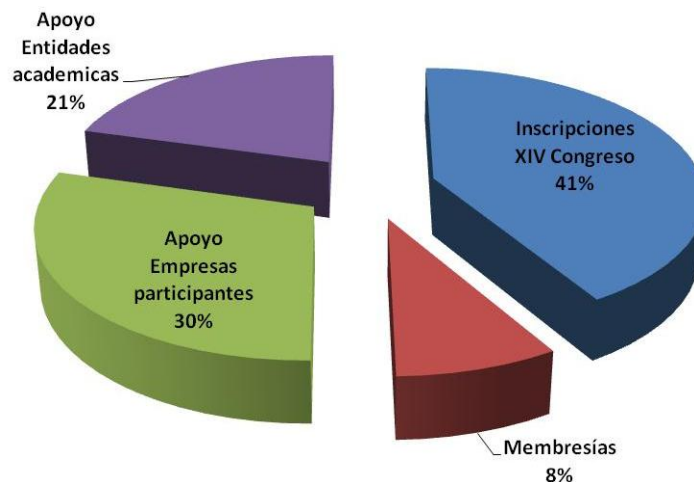


Figura 3. Distribución de ingresos totales al Congreso.



Figura 4. Distribución de pagos de inscripción de socios y no socios participantes en el Congreso.

El 21% de los ingresos que se recibieron fueron de ingresos institucionales (figura 3). La distribución de estos ingresos se presenta en la figura 5. Donde el 44% se recibió del Concejo Nacional de Ciencia y Tecnología (CONACyT) a través de la Dirección de Planeación de Ciencia, DADC, a través de la Subdirección de Evaluación y Seguimiento Científico, Convenio de Referencia I010/300/2011 C-450/2011. Además, la Secretaría de Educación Pública (SEP) a través de la Subsecretaría de Educación Superior y de la Dirección General de Educación Superior Universitaria (Convenio No.: 2011-09-172-066) aportaron el 26 % de los ingresos institucionales (figura 5). Apoyos institucionales también fueron aportados por diferentes Unidades de la Universidad Autónoma Metropolitana (Lerma, Cuajimalpa e Iztapalapa), la Universidad Autónoma de Coahuila – Unidad Saltillo, el

INFORME FINANCIERO XIV CONGRESO NACIONAL

Cinvestav (Centro de Investigación y Estudios Avanzados del Politécnico Nacional), MéxicoBio (Iniciativa del gobierno municipal de Irapuato, el gobierno del estado de Guanajuato y el Cinvestav) y la Universidad Nacional Autónoma de México a través del Instituto de Biotecnología, el Instituto de Ingeniería, el Programa Universitario de Alimentos y el Instituto de Investigaciones Biomédicas (figura 5).

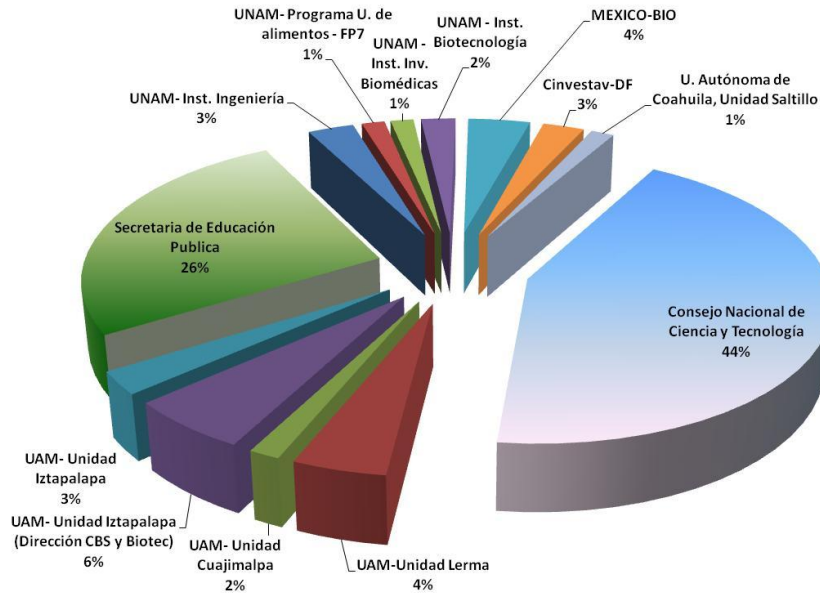


Figura 5. Distribución de ingresos institucionales al Congreso.

El 30% de los ingresos que se recibieron para la realización del congreso fueron provenientes de empresas (figura 3). La distribución se presenta en la figura 6. La mayoría de las empresas aportaron en efectivo por la compra de stands en la feria de proveedores que se llevo a cabo en el Expocentro Juriquilla durante el congreso. Pero otras empresas participaron en especie pagando los elementos que consistían el morral del participante. Es así como Qiagen donó los morrales, Biofábrica Siglo XXI S.A. de C.V. donó los programas, Sigma-Aldrich las memorias en formato digital e IbMol las plumas y las libretas.

Se agradece la participación de las siguientes compañías: Applikon Biotechnology, Merk-Millipore, Elga LabWater, PerkinElmer, Biorad, Química Valaner, Thermolab, Qiagen, Pure-Process, Ibmol, Yakult, Accesolab, Sigma-Aldrich, Prepotech, Alta Tecnología En Laboratorio, Biosistemas Avanzados (Biosis), Pharmacur, Alcesa, Petramin, Biofabrica Siglo XXI, Equipar, Uniparts, Inolab, Beckman, Lab Tech y Sartorius.

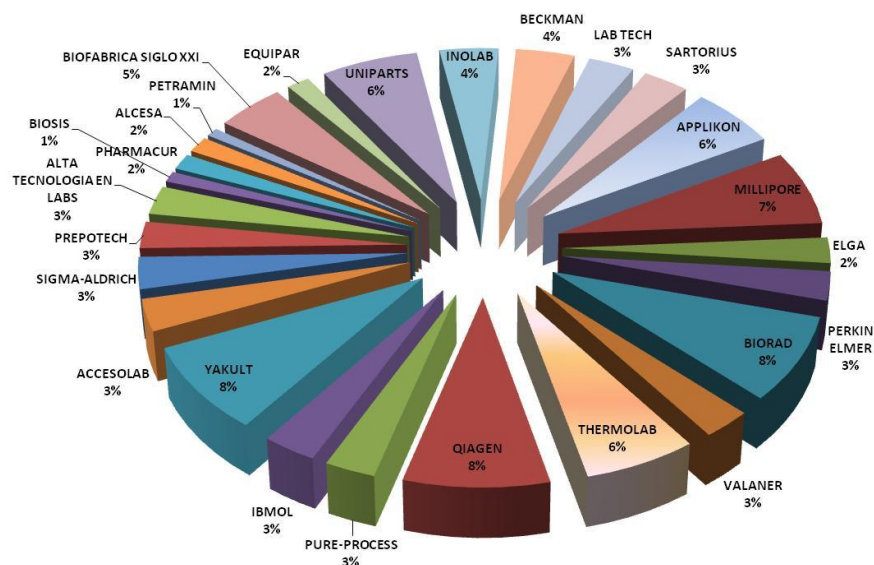


Figura 6. Distribución de ingresos de empresas al Congreso.

Egresos del Congreso

La figura 7 presenta de manera detallada los gastos del Congreso. Los gastos más relevantes son aquellos asociados a la empresa operadora del Congreso (Grupo Ecodsa) quienes con un 24% de los costos tuvieron a su cargo todo el Registro *in situ* de participantes, reservaciones en hoteles (sede y subsedes), además de la logística de sonido y audiovisual, como la ejecución completa de la feria de proveedores en el Expocentro-Juriquilla. Los recesos de café (15%) y recesos en la sesión de poster (8%) fueron el segundo rubro que alcanzó los niveles más representativos de gastos. Es de remarcar que con la buena negociación de la Mesa Directiva Nacional de la SMBB con el Hotel Misión Juriquilla (y el apoyo del Grupo Ecodsa) se pudo, por primera vez en los Congresos Nacionales, tener un receso de cervezas y refrescos para la sesión de presentación de carteles.

Además, y gracias al apoyo de la SEP y del CONACyT, se logró becar a 60 estudiantes de diferentes Universidades del País, quienes además colaboraron como miembros del *staff*. Estas becas consistieron en las noches de hotel y alimentación durante el congreso, que además de aquellas noches de los conferencistas y de la Mesa Directiva Nacional fueron un 16% del gasto del congreso. Las bolsas de los participantes que se presentan en la figura 7, con un gasto equivalente al 8% del costo total del congreso fue patrocinado por empresas

INFORME FINANCIERO XIV CONGRESO NACIONAL

privadas como se comentó previamente. Con los ingresos de la SMBB se adquirieron a su vez 6 cañones de 2500 lúmenes y 6 notebooks para trabajo del congreso y de la MDN. Estos ahora en resguardo en las oficinas de la SMBB serán utilizados en los Simposios y Congresos Nacionales de la Sociedad. En la figura también se pueden observar los % de los costos de otras cosas como autobuses, soporte de la página web de la SMBB, papelería y los eventos culturales y el coctel de bienvenida.

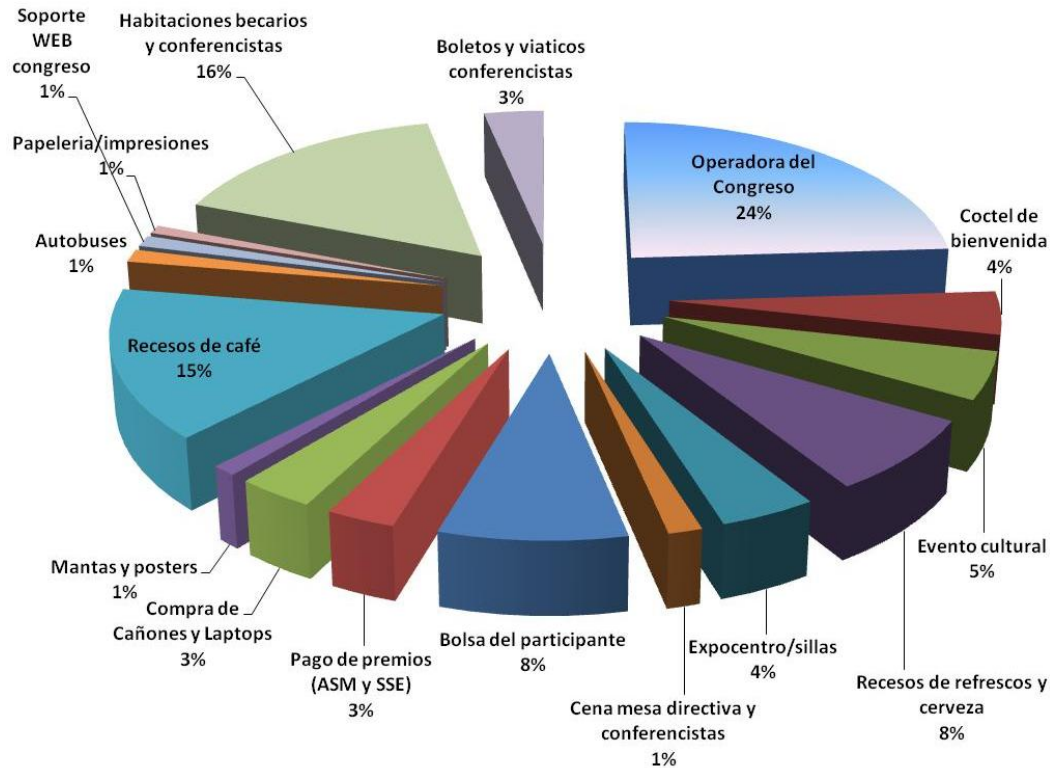


Figura 7. Distribución de gastos durante el Congreso.

Balance final

La figura 8 presenta el balance global del XIV Congreso Nacional de la Sociedad Mexicana de Biotecnología y Bioingeniería, donde del monto total de ingresos se utilizó un 69% para eventos del Congreso. El 31% de estos ingresos son de saldo a favor. Este monto a favor permitirá a la SMBB mantener sus funciones y celebrar este 2012 sus 30 años. Además, de lograr las negociaciones correspondientes para poder llevar a cabo el XV Congreso Nacional en 2013, a realizarse en Conjunto con el 12th. International Symposium of the Genetics of Industrial Microorganisms en Cancún, Quintana Roo.

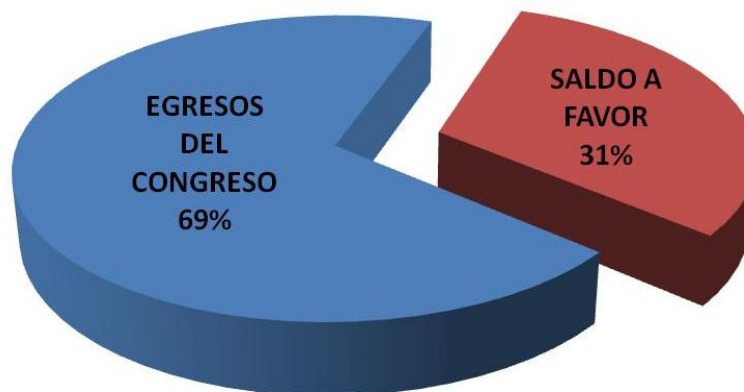


Figura 8. Distribución de gastos durante el Congreso.

Agradecimientos

De manera particular se agradece especialmente los apoyos al XIV Congreso Nacional de la Sociedad Mexicana de Biotecnología y Bioingeniería de:

- Proyecto realizado con financiamiento de la Secretaría de Educación Pública-Subsecretaría de Educación Superior-Dirección General de Educación Superior Universitaria, Convenio No.: 2011-09-172-066
- Proyecto realizado con financiamiento del Consejo Nacional de Ciencia y Tecnología, Dirección de Planeación de Ciencia, DADC, a través de la Subdirección de Evaluación y Seguimiento Científico, Convenio de Referencia I010/300/2011 C-450/2011.

Dr. Mauricio Alberto Trujillo Roldán

Tesorero Nacional de la SMBB 2010 – 2012

tesoreriasmbb@gmail.com